


**NERACA**  
**TINGKAT SATUAN KERJA**  
**PER 31 DESEMBER 2018 DAN 2017**  
**(DALAM RUPIAH)**

KEMENTERIAN NEGARA/LEMBAGA : 018 KEMENTERIAN PERTANIAN  
UNIT ORGANISASI : 10 BADAN PENYULUHAN DAN PENGEMBANGAN SUMBER DAYA MANUSIA  
WILAYAH/PROPINSI : 0500 JAWA TIMUR  
SATUAN KERJA : 239675 BALAI BESAR PELATIHAN PETERNAKAN BATU

JENIS KEWENANGAN : KD KANTOR DAERAH

NAMA PERKIRAAN	JUMLAH		Kenaikan (Penurunan)	
	2018	2017	Jumlah	%
1	2	3	4	5
<b>ASET</b>				
<b>ASET LANCAR</b>				
Pendapatan yang Masih Harus Diterima	39,400,000	34,504,000	4,896,000	14.18
Persediaan	229,479,860	209,840,400	19,639,460	9.35
<b>JUMLAH ASET LANCAR</b>	<b>268,879,860</b>	<b>244,344,400</b>	<b>24,535,460</b>	<b>10.04</b>
<b>ASET TETAP</b>				
Tanah	95,476,327,000	14,293,431,570	81,182,895,430	567.97
Peralatan dan Mesin	21,797,329,880	21,431,218,880	366,111,000	1.70
Gedung dan Bangunan	28,744,133,050	24,646,143,226	4,097,989,824	16.62
Jalan, Irigasi dan Jaringan	4,608,899,600	5,370,181,614	( 761,282,014)	( 14.17)
Aset Tetap Lainnya	259,475,953	209,755,953	49,720,000	23.70
Akumulasi Penyusutan	( 21,161,705,120)	( 29,794,397,748)	8,632,692,628	( 28.97)
<b>JUMLAH ASET TETAP</b>	<b>129,724,460,363</b>	<b>36,156,333,495</b>	<b>93,568,126,868</b>	<b>258.78</b>
<b>ASET LAINNYA</b>				
Aset Tak Berwujud	385,350,000	385,350,000	0	0.00
Akumulasi Penyusutan/Amortisasi Aset Lainnya	( 156,635,000)	( 121,247,500)	( 35,387,500)	29.18
<b>JUMLAH ASET LAINNYA</b>	<b>228,715,000</b>	<b>264,102,500</b>	<b>( 35,387,500)</b>	<b>( 13.39)</b>
<b>JUMLAH ASET</b>	<b>130,222,055,223</b>	<b>36,664,780,395</b>	<b>93,557,274,828</b>	<b>255.16</b>
<b>KEWAJIBAN</b>				
<b>KEWAJIBAN JANGKA PENDEK</b>				
Utang kepada Pihak Ketiga	38,560,745	45,133,988	( 6,573,243)	( 14.56)
<b>JUMLAH KEWAJIBAN JANGKA PENDEK</b>	<b>38,560,745</b>	<b>45,133,988</b>	<b>( 6,573,243)</b>	<b>( 14.56)</b>
<b>JUMLAH KEWAJIBAN</b>	<b>38,560,745</b>	<b>45,133,988</b>	<b>( 6,573,243)</b>	<b>( 14.56)</b>
<b>EKUITAS</b>				
<b>EKUITAS</b>				
Ekuitas	130,183,494,478	36,619,646,407	93,563,848,071	255.50
<b>JUMLAH EKUITAS</b>	<b>130,183,494,478</b>	<b>36,619,646,407</b>	<b>93,563,848,071</b>	<b>255.50</b>
<b>JUMLAH KEWAJIBAN DAN EKUITAS</b>	<b>130,222,055,223</b>	<b>36,664,780,395</b>	<b>93,557,274,828</b>	<b>255.16</b>




Batu, Maret 2019  
Kepala Balai

Wasis Sarjono, S.Pt, M.Si  
NIP. 196411131988021001

**LAPORAN REALISASI ANGGARAN SATUAN KERJA  
UNTUK SEMESTER YANG BERAKHIR 30 JUNI 2018  
(DALAM RUPIAH)**

KEMENTERIAN NEGARA/LEMBAGA : 018 KEMENTERIAN PERTANIAN  
ESELON I : 10 BADAN PENYULUHAN DAN PENGEMBANGAN SUMBER DAYA MANUSIA  
WILAYAH/PROPINSI : 0500 JAWA TIMUR  
SATUAN KERJA : 239675 BALAI BESAR PELATIHAN PETERNAKAN BATU  
JENIS KEWENANGAN : KD KANTOR DAERAH

No	URAIAN	ANGGARAN	REALISASI	REALISASI DI ATAS (BAWAH) ANGGARAN	% REALISASI ANGGARAN
1	2	3	4	5	6
<b>A</b>	<b>PENDAPATAN NEGARA DAN HIBAH</b>				
	1. PENERIMAAN DALAM NEGERI	1,160,000,000	632,314,293	( 527,685,707)	54.51
	a. Penerimaan Perpajakan	0	0	0	0.00
	b. Penerimaan Negara Bukan Pajak	1,160,000,000	632,314,293	( 527,685,707)	54.51
	2. HIBAH	0	0	0	0.00
	<b>JUMLAH PENDAPATAN DAN HIBAH</b>	<b>1,160,000,000</b>	<b>632,314,293</b>	<b>( 527,685,707)</b>	<b>54.51</b>
<b>B</b>	<b>BELANJA</b>				
	Belanja Pegawai	5,861,911,000	2,797,777,353	( 3,064,133,647)	47.73
	Belanja Barang	13,474,874,000	6,667,957,623	( 6,806,916,377)	49.48
	Belanja Modal	1,081,841,000	592,950,800	( 488,890,200)	54.81
	Pembayaran Bunga Utang	0	0	0	0.00
	Subsidi	0	0	0	0.00
	Hibah	0	0	0	0.00
	Bantuan Sosial	0	0	0	0.00
	Belanja Lain-lain	0	0	0	0.00
	<b>JUMLAH BELANJA</b>	<b>20,418,626,000</b>	<b>10,058,685,776</b>	<b>( 10,359,940,224)</b>	<b>49.26</b>
<b>C</b>	<b>PEMBIAYAAN</b>				
	1. PEMBIAYAAN DALAM NEGERI (NETO)	0	0	0	0.00
	a. Perbankan Dalam Negeri	0	0	0	0.00
	b. Non Perbankan Dalam Negeri (Neto)	0	0	0	0.00
	2. PEMBIAYAAN LUAR NEGERI (NETO)	0	0	0	0.00
	a. Penarikan Pinjaman Luar Negeri	0	0	0	0.00
	b. Pembayaran Cicilan Pokok Utang Luar Negeri	0	0	0	0.00
	<b>JUMLAH PEMBIAYAAN</b>	<b>0</b>	<b>0</b>	<b>0</b>	<b>0.00</b>



Batu, Maret 2019

Kepala Balai

Wasis Sarjono, S.Pt, M.Si

NIP. 196411131988021001

**LAPORAN OPERASIONAL  
TINGKAT SATUAN KERJA**

UNTUK PERIODE YANG BERAKHIR SAMPAI DENGAN 31 Desember 2018 DAN 2017

(DALAM RUPIAH)

KEMENTERIAN NEGARA/LEMBAGA : 018 KEMENTERIAN PERTANIAN  
UNIT ORGANISASI : 10 BADAN PENYULUHAN DAN PENGEMBANGAN SUMBER DAYA MANUSIA  
WILAYAH/PROPINSI : 0500 JAWA TIMUR  
SATUAN KERJA : 239675 BALAI BESAR PELATIHAN PETERNAKAN BATU

JENIS KEWENANGAN : KD KANTOR DAERAH

URAIAN	JUMLAH		Kenaikan (Penurunan)	
	2018	2017	Jumlah	%
1	2	3	4	5
<b>KEGIATAN OPERASIONAL</b>				
<b>PENDAPATAN OPERASIONAL</b>				
<b>PENDAPATAN PERPAJAKAN</b>				
Pendapatan Pajak Penghasilan	0	0	0	0.00
Pendapatan Pajak Pertambahan Nilai dan Penjualan Barang Mewah	0	0	0	0.00
Pendapatan Pajak Bumi dan Bangunan	0	0	0	0.00
Pendapatan Bea Perolehan Hak atas Tanah dan Bangunan	0	0	0	0.00
Pendapatan Cukai	0	0	0	0.00
Pendapatan Pajak Lainnya	0	0	0	0.00
Pendapatan Bea Masuk	0	0	0	0.00
Pendapatan Bea Keluar	0	0	0	0.00
<b>Jumlah Pendapatan Perpajakan</b>	<b>0</b>	<b>0</b>	<b>0</b>	<b>0.00</b>
<b>PENDAPATAN NEGARA BUKAN PAJAK</b>				
Pendapatan Sumber Daya Alam	0	0	0	0.00
Pendapatan Dari Kekayaan Negara Dipisahkan (KND)	0	0	0	0.00
Pendapatan Negara Bukan Pajak Lainnya	1,122,923,269	1,842,521,295	( 719,598,026)	( 39.05)
<b>Jumlah Pendapatan Negara Bukan Pajak</b>	<b>1,122,923,269</b>	<b>1,842,521,295</b>	<b>( 719,598,026)</b>	<b>( 39.05)</b>
<b>PENDAPATAN HIBAH</b>				
Pendapatan Hibah	0	0	0	0.00
<b>Jumlah Pendapatan Hibah</b>	<b>0</b>	<b>0</b>	<b>0</b>	<b>0.00</b>
<b>JUMLAH PENDAPATAN OPERASIONAL</b>	<b>1,122,923,269</b>	<b>1,842,521,295</b>	<b>( 719,598,026)</b>	<b>( 39.06)</b>
<b>BEBAN OPERASIONAL</b>				
Beban Pegawai	5,770,325,739	5,808,648,229	( 38,322,490)	( 0.65)
Beban Persediaan	1,604,998,223	1,688,944,100	( 83,945,877)	( 4.97)
Beban Barang dan Jasa	5,857,628,058	4,298,953,393	1,558,674,665	36.25
Beban Pemeliharaan	1,442,778,006	2,582,339,252	( 1,139,561,246)	( 44.12)
Beban Perjalanan Dinas	4,211,569,208	4,546,515,461	( 334,946,253)	( 7.36)
Beban Barang Untuk Diserahkan Kepada Masyarakat	30,000,000	10,200,000	19,800,000	194.11
Beban Bunga	0	0	0	0.00
Beban Subsidi	0	0	0	0.00
Beban Hibah	0	0	0	0.00
Beban Bantuan Sosial	0	0	0	0.00
Beban Penyusutan dan Amortisasi	4,453,376,648	3,394,510,329	1,058,866,319	31.19
Beban Penyisihan Piutang Tak Tertagih	0	0	0	0.00
Beban Transfer	0	0	0	0.00
Beban Lain-Lain	0	0	0	0.00
<b>JUMLAH BEBAN OPERASIONAL</b>	<b>23,370,675,882</b>	<b>22,330,110,764</b>	<b>1,040,565,118</b>	<b>4.65</b>

**LAPORAN OPERASIONAL  
TINGKAT SATUAN KERJA**


UNTUK PERIODE YANG BERAKHIR SAMPAI DENGAN 31 Desember 2018 DAN 2017

(DALAM RUPIAH)

KEMENTERIAN NEGARA/LEMBAGA : 018 KEMENTERIAN PERTANIAN  
UNIT ORGANISASI : 10 BADAN PENYULUHAN DAN PENGEMBANGAN SUMBER DAYA MANUSIA  
WILAYAH/PROPINSI : 0500 JAWA TIMUR  
SATUAN KERJA : 239675 BALAI BESAR PELATIHAN PETERNAKAN BATU

JENIS KEWENANGAN : KD KANTOR DAERAH

URAIAN	JUMLAH		Kenaikan (Penurunan)	
	2018	2017	Jumlah	%
1	2	3	4	5
<b>SURPLUS/(DEFISIT) DARI KEGIATAN OPERASIONAL</b>	( 22,247,752,613)	( 20,487,589,469)	( 1,760,163,144)	( 8.59)
<b>KEGIATAN NON OPERASIONAL</b>				
<b>SURPLUS/(DEFISIT) PELEPASAN ASET NON LANCAR</b>				
Pendapatan Pelepasan Aset Non Lancar	0	0	0	0.00
Beban Pelepasan Aset Non Lancar	2,612,274,277	0	2,612,274,277	0.00
<b>Jumlah Surplus/(defisit) Pelepasan Aset Non Lancar</b>	( 2,612,274,277)	0	( 2,612,274,277)	0.00
<b>SURPLUS/(DEFISIT) PENYELESAIAN KEWAJIBAN JANGKA PANJANG</b>				
Pendapatan Penyelesaian Kewajiban Jangka Panjang	0	0	0	0.00
Beban Penyelesaian Kewajiban Jangka Panjang	0	0	0	0.00
<b>Jumlah Surplus/(defisit) Penyelesaian Kewajiban Jangka Panjang</b>	0	0	0	0.00
<b>SURPLUS/(DEFISIT) DARI KEGIATAN NON OPERASIONAL LAINNYA</b>				
Pendapatan dari Kegiatan Non Operasional Lainnya	102,360,309	35,303,200	67,057,109	189.94
Beban dari Kegiatan Non Operasional Lainnya	26,880,590	52,539,350	( 25,658,760)	( 48.83)
<b>Jumlah Surplus/(defisit) Dari Kegiatan Non Operasional Lainnya</b>	<b>75,479,719</b>	<b>( 17,236,150)</b>	<b>92,715,869</b>	<b>( 537.91)</b>
<b>SURPLUS/(DEFISIT) DARI KEGIATAN NON OPERASIONAL</b>	( 2,536,794,558)	( 17,236,150)	( 2,519,558,408)	14,618.00
<b>POS LUAR BIASA</b>				
Beban Luar Biasa	0	0	0	0.00
<b>SURPLUS/(DEFISIT) DARI POS LUAR BIASA</b>	<b>0</b>	<b>0</b>	<b>0</b>	<b>0.00</b>
<b>SURPLUS / (DEFISIT) - LO</b>	( 24,784,547,171)	( 20,504,825,619)	( 4,279,721,552)	( 20.87)



Batu, Maret 2019

Kepala Balai

Wasis Sarjono, S.Pt, M.Si

NIP. 196411131988021001

**LAPORAN PERUBAHAN EKUITAS  
TINGKAT SATUAN KERJA**

UNTUK PERIODE YANG BERAKHIR SAMPAI DENGAN 31 DESEMBER 2018 DAN 2017  
(DALAM RUPIAH)

KEMENTERIAN NEGARA/LEMBAGA : 018 KEMENTERIAN PERTANIAN  
UNIT ORGANISASI : 10 BADAN PENYULUHAN DAN PENGEMBANGAN SUMBER DAYA MANUSIA  
WILAYAH/PROPINSI : 0500 JAWA TIMUR  
SATUAN KERJA : 239675 BALAI BESAR PELATIHAN PETERNAKAN BATU

JENIS KEWENANGAN : KD KANTOR DAERAH

URAIAN	JUMLAH		Kenaikan (Penurunan)	
	31 DESEMBER 2018	31 DESEMBER 2017	Jumlah	%
1	2	3	4	5
EKUITAS AWAL	36,619,646,407	38,191,966,001	( 1,572,319,594)	( 4.11)
SURPLUS/DEFISIT - LO	( 24,784,547,171)	( 20,504,825,619)	( 4,279,721,552)	20.87
KOREKSI YANG MENAMBAH/MENGURANGI EKUITAS YANG ANTARA LAIN BERASAL DARI DAMPAK KUMULATIF PERUBAHAN KEBIJAKAN AKUNTANSI/KESALAHAN MENDASAR	80,056,304,493	662,912,059	79,393,392,434	11,976.45
Penyesuaian Nilai Aset	0	0	0	0.00
Koreksi Nilai Persediaan	0	0	0	0.00
Selisih Revaluasi Aset Tetap	75,448,115,463	0	75,448,115,463	0.00
Koreksi Nilai Aset Tetap Non Revaluasi	4,608,189,030	662,912,059	3,945,276,971	595.14
Koreksi Lain-lain	0	0	0	0.00
TRANSAKSI ANTAR ENTITAS	38,292,090,749	18,269,593,966	20,022,496,783	109.59
KENAIKAN/PENURUNAN EKUITAS	93,563,848,071	( 1,572,319,594)	95,136,167,665	( 6,050.68)
EKUITAS AKHIR	130,183,494,478	36,619,646,407	93,563,848,071	255.50



Batu, Maret 2019  
Kepala Balai

Wasis Sarjono, S.Pt, M.Si  
NIP. 196411131988021001